



**BAHADIR KİMYA SANAYİ VE TİCARET A.Ş.
ARA DÖNEM YÖNETİM KURULU
FAALİYET RAPORU**

01 OCAK – 31 MART 2026

İÇİNDEKİLER

1. HAZIRLANMA ESASLARI.....	2
2. ŞİRKET'İN TİCARET UNVANI, TİCARET SİCİL NUMARASI, MERKEZ VE ŞUBELERİ, İLETİŞİM BİLGİLERİ.....	2
3. ORGANİZASYON YAPISI	2
4. ŞİRKET'İN SERMAYE VE ORTAKLIK YAPISI İLE BUNLARA İLİŞKİN HESAP DÖNEMİNDEKİ DEĞİŞİKLİKLER VE İMTİYAZLI PAYLARA İLİŞKİN BİLGİ	2
5. RAPORUN DÖNEMİ, DÖNEM İÇİNDE YÖNETİM KURULUNDA GÖREV ALAN BAŞKAN VE ÜYELERİN, MURAHHAS ÜYELERİN AD VE SOYADLARI, YETKİ SINIRLARI, BU GÖREVLERİN SÜRELERİ	5
6. FİNANSAL TABLOLAR	5
7. İŞLETMENİN PERFORMANSINI ETKİLEYEN ANA ETMENLER, İŞLETMENİN FAALİYETTE BULUNDUĞU ÇEVREDE MEYDANA GELEN ÖNEMLİ DEĞİŞİKLİKLER	9
8. İŞLETMENİN FİNANSAL KAYNAKLARININ GELİŞİMİ	10
9. İŞLETMENİN RİSK YÖNETİM POLİTİKALARI.....	10
10. 1 OCAK – 31 MART 2026 HESAP DÖNEMİNİN KAPANMASINDAN İLGİLİ FİNANSAL TABLOLARIN GÖRÜŞÜLECEĞİ YÖNETİM KURULU TOPLANTI TARİHİNE KADAR GEÇEN SÜREDE MEYDANA GELEN ÖNEMLİ OLAYLAR.....	10
11. İŞLETMENİN GELİŞİMİ	12
12. YAPILAN ARAŞTIRMA VE GELİŞTİRME FAALİYETLERİ.....	14
13. DÖNEM İÇİNDE ESAS SÖZLEŞMEDE YAPILAN DEĞİŞİKLİKLER VE NEDENLERİ	14
14. İŞLETMENİN FAALİYET GÖSTERDİĞİ SEKTÖR VE BU SEKTÖR İÇERİSİNDEKİ YERİ HAKKINDA BİLGİ	14
14.1. GELİŞMELER, TEŞVİKLERDEN YARARLANMA DURUMU, YARARLANILDI İSE NE ÖLÇÜDE GERÇEKLEŞTİĞİ	19
15. YÖNETİM ORGANI ÜYELERİ HUZUR HAKKI, ÜCRET, PRİM VE İKRAMİYE, KÂR PAYI GİBİ MALİ MENFAATLERİN TOPLAM TUTARLARI	19
16. YÖNETİM ORGANI ÜYELERİ İLE ÜST DÜZEY YÖNETİCİLERE VERİLEN ÖDENEKLER YOLCULUK, KONAKLAMA VE TEMSİL GİDERLERİ İLE AYNİ VE NAKDİ İMKÂNLAR, SİGORTALAR VE BENZERİ TEMİNATLARIN TOPLAM TUTARLARINA İLİŞKİN BİLGİLER	19
17. DÖNEM İÇİNDE YAPILAN BAĞIŞLAR HAKKINDA BİLGİLER.....	19
18. FİNANSAL TABLOLARIN HAZIRLANMA SÜRECİYLE İLGİLİ OLARAK; GRUBUN İÇ DENETİM, İÇ KONTROL VE RİSK YÖNETİM SİSTEMLERİNİN ANA UNSURLARINA İLİŞKİN AÇIKLAMALAR VE YÖNETİM ORGANI GÖRÜŞÜ.....	19
19. ŞİRKET'İN DOĞRUDAN VE DOLAYLI İŞTİRAKLERİ VE PAY ORANLARINA İLİŞKİN BİLGİLER	19
20. ŞİRKET'İN İKTİSAP ETTİĞİ PAYLARINA İLİŞKİN BİLGİLER.....	20
21. FAALİYET DÖNEMİ İÇİNDE YAPILAN BAĞIMSIZ DENETİM ÖZEL DENETİME VE KAMU DENETİMİNE İLİŞKİN AÇIKLAMALAR	20
22. GRUP ALEYHİNE AÇILAN VE GRUP'UN MALİ DURUMUNU VE FAALİYETLERİNİ ETKİLEYEBİLECEK NİTELİKTEKİ DAVALAR VE OLASI SONUÇLARI HAKKINDA BİLGİLER..	20
23. MEVZUAT HÜKÜMLERİNE AYKIRI UYGULAMALAR NEDENİYLE ŞİRKET YÖNETİM ORGANI ÜYELERİ HAKKINDA UYGULANAN İDARİ VEYA ADLİ YAPTIRIMLARA İLİŞKİN AÇIKLAMALAR.....	23

1. Hazırlanma Esasları

Yönetim Kurulu Faaliyet Raporu, Sermaye Piyasası Kurulu'nun 13 Haziran 2013 tarihinde yayınlanan Seri II-14.1 sayılı "Sermaye Piyasasında Finansal Raporlamaya İlişkin Esaslar Tebliği" gereği hazırlanmıştır.

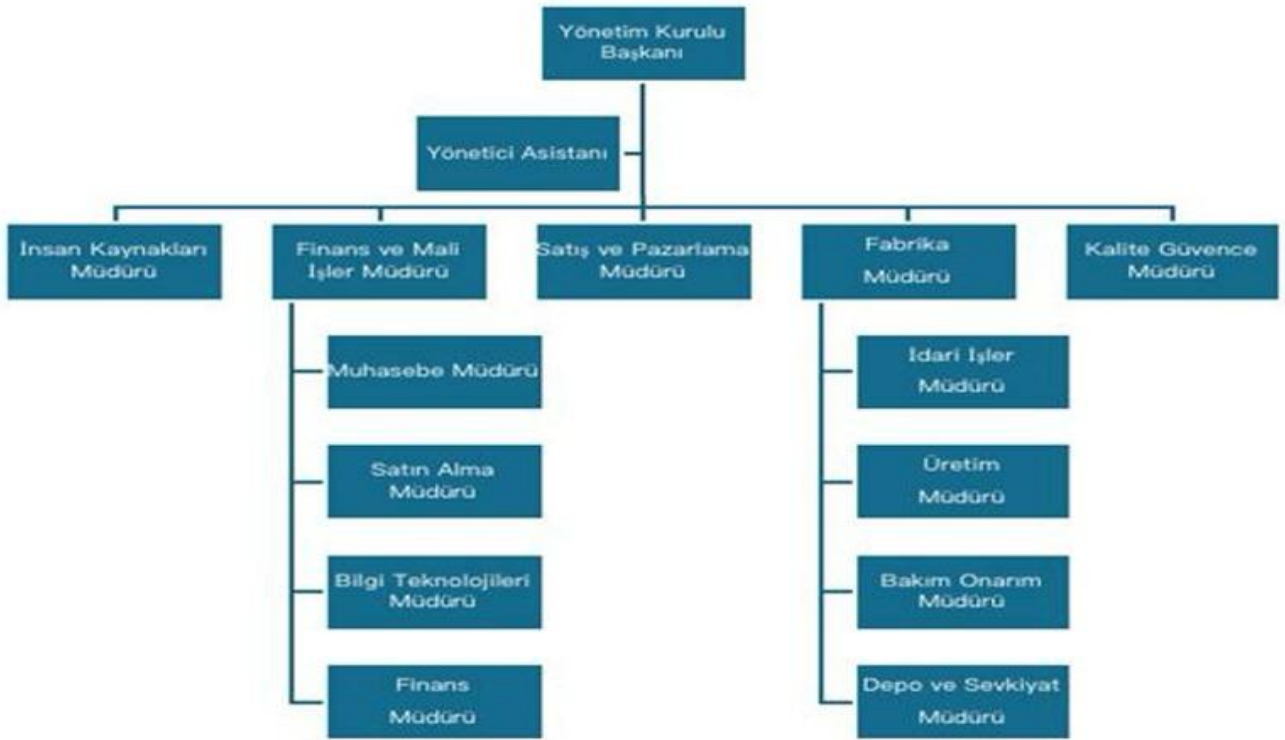
2. Şirket'in Ticaret Unvanı, Ticaret Sicil Numarası, Merkez ve Şubeleri, İletişim Bilgileri

Şirketimizin ticaret unvanı Bahadır Kimya Sanayi ve Ticaret A.Ş., Ticaret Sicil numarası 363 Yahşihan'dır.

Şirketimizin İletişim Bilgileri:

- Web adresi : www.bahadirkimya.com.tr
- Adres : Hacıbalı Köyü Hacıbalıosb Mevkii 2.Sk. No:22 Yahşihan Kırıkkale
- Telefon : +90 (318) 666 28 88-89
- E-Posta : yatirimci.iliskileri@bahadirkimya.com.tr

3. Organizasyon Yapısı



4. Şirket'in Sermaye ve Ortaklık Yapısı ile Bunlara İlişkin Hesap Dönemindeki Değişiklikler ve İmtiyazlı Paylara İlişkin Bilgi

Şirketimizin 17/07/2024 tarih 11123 sayılı TTSG ile 24.05.2024 tarih 2024/05 sayılı Yönetim Kurulu Kararının tasdiki (T.T.K. 461. Madde kapsamında hazırlanan raporun kabulü) yapılmıştır.

Yönetim Kurulu Kararı doğrultusunda mevcut ortaklarının yeni pay alma haklarının tamamen kısıtlanarak, nakit sermaye arttırımı yapma kararı almış olması nedeni ile Türk Ticaret Kanunu'nun 461. Maddesi uyarınca yeni pay alma haklarının tamamen kısıtlanmasının gerekçelerini, yeni paylarının primli çıkarılmasının sebeplerini ve primin nasıl hesaplandığını açıklayan "Mevcut Ortakların Yeni Pay Alma Haklarının Tamamen Kısıtlanarak Sermaye Artışı Yapılması ve Payların Halka Arz Yoluyla Satışının Yapılacak Olması Nedeni İle TTK 461. Maddesi" tescil ve ilanı yapılmıştır.

01.01.2026-31.03.2026 Tarihleri Arası Yönetim Kurulu Faaliyet Raporu

23/07/2024 tarih 429 sayılı TTSG ile 24/05/2024 tarih ve 2024/02 sayılı yönetim kurulu kararı doğrultusunda Şirket'in kayıtlı sermaye tavanı 225.000.000 TL (İkiyüzyirmibeşmilyonTürkLirası) olup, her biri 1 (Bir) Türk Lirası itibari değerinde 225.000.000 adet paya bölünmüştür.

-45.000.000-TL tuarındaki çıkarılmış sermayesi, mevcut ortakların yeni pay alma haklarının tamamen kısıtlanması suretiyle, 10.000.000-TL tutarında artırılarak 55.000.000-TL'ye çıkarılmasına

-Arttırılmasına karar verilen herbiri 1 TL nominal değerli toplam 10.000.000-TL nominal değerli payların tamamının tamamının (B) Grubu pay olarak ihraç edilmesine

-Serkan Bahadır'ın şirket sermayesinde sahip olduğu 6.000.000-TL nominal değerli (b) Grubu payların sermaye piyasası mevzuatı ve ilgili mevzuat hükümleri çerçevesinde halka arz edilmesine

-Halka arza aracılık ve liderlik için Tera Yatırım Menkul Değerler A.Ş. nin yetkilendirilmesine ve gerekli sözleşmelerin imzalanmasına

-Halka arzın, Sermaye Piyasası Mevzuatının ilgili hükümleri çerçevesinde Tera Yatırım Menkul Değerler A.Ş. liderliğinde Sabit Fiyatla Talep Toplama Yöntemiyle Satış yöntemi ve En İyi Gayret Aracılığı esasıyla yapılmasına

- Tera Yatırım Menkul Değerler A.Ş. tarafından hazırlanacak fiyat tespit raporunda bulunacak fiyatın halka arz fiyatı olarak kabul edilmesine, söz konusu halka arz satış fiyatının tasarruf sahiplerine satış duyurusu ile kauya duyurulmasına,

-Şirket paylarının Borsa İstanbul A.Ş. de işlem görmeye başladığı tarihten itibaren 1 (bir) yıl boyunca; herhangi bir bedelli ve/veya bedelsiz sermaye arttırımı yapılmayacağı ve dolaşımdaki pay miktarının bu suretle arttırılmayacağı, bu süre boyunca yeni bir satış veya halka arz yapılmayacağı ve dolaşımdaki pay miktarının artması neticesini doğuracak herhangi bir başka karar alınmayacağı, bu süre boyunca yeni bir satış veya halka arz yapılmayacağına dair ya da dolaşımdaki pay miktarının artması neticesini doğuracak herhangi başka bir başvuru veya açıklamada bulunulmayacağı hususlarında gerekli taahhütlerin verilmesine,

-16.000.000-TL nominal değerli (B) Grubu payların halka arzı için Sermaye Piyasası Kurulu, Borsa İstanbul A.Ş., Merkezi Kayıt Kuruluşu A.Ş., İstanbul Takas ve Saklama Bankası A.Ş. ve ilgili diğer kurumlar nezdinde gerekli başvuruların yapılması

-Gerekli diğer işlemlerin yapılması SPK, Borsa İstanbul A.Ş., Merkezi Kayıt Kuruluşu A.Ş., İstanbul Takas ve Saklama Bankası A.Ş. ve diğer kurumlar tarafından talep edilecek beyanların, halka arz kapsamındaki gerekli sözleşmelerin ve ilgili diğer belgelerin imzalanması için Serkan Bahadır'ın münferiden atacağı imza ile Şirket'i temsil konusunda yetkilendirilmesine karar verilmiştir.

08/08/2024 tarih 11139 sayılı TTSG ile Şirket paylarının halka arz edilmesine ilişkin izahname ve eklerinin; Kamuyu Aydınlatma Platformu (KAP), Halka arza satışa aracılık eden Tera Yatırım Menkul Değerler A.Ş.'nin internet sitesinde ve şirketin resmi internet sitesi olan (www.bahadirkimya.com.tr) adresinde yayımlandığının tescil işlemi yapılmıştır.

26/08/2024 tarih 11151 sayılı TTSG ile Şirket sermayesinin arttırımının tamamlanması gerçekleşmiştir.

-Şirket'in kayıtlı sermaye tavanı 225.000.000,00 TL (iki yüz yirmi beş milyon Türk Lirası) olup, her biri 1 (Bir) Türk Lirası itibari değerinde 225.000.000 adet paya bölünmüştür.

Sermaye Piyasası Kurulu tarafından verilen kayıtlı sermaye tavanı izni, [2024-2028] yılları (5 yıl) için geçerlidir. [2028] yılı sonunda izin verilen kayıtlı sermaye tavanına ulaşmamış olsa dahi, izin verilen tavan ya da yeni bir tavan tutarı için, SPK'dan izin almak suretiyle, genel kuruldan 5 (beş) yılı geçmemek üzere yeni bir süre için yetki alınması zorunludur. Söz konusu yetkinin alınmaması durumunda yönetim kurulu kararıyla sermaye arttırımı yapılamaz.

Şirketin çıkarılmış sermayesi 55.000.000 TL (Ellibeş Milyon Türk Lirası) kıymetinde olup tamamı muvazaadan arı bir şekilde tamamen ödenmiştir. Bu sermaye 1,00 TL (bir Türk Lirası) itibari değerinde 55.000.000 adet paya ayrılmış olup, bunlardan 9.000.000 (Dokuz Milyon) adedi nama yazılı (A) Grubu ve 46.000.000 (Kırk Altı Milyon) adedi hamiline yazılı (B) Grubu paylardır. (A) Grubu payların yönetim kuruluna aday gösterme ve genel kurulda oy imtiyazı bulunmaktadır. (B) Grubu payların hiçbir imtiyazı yoktur. İmtiyazlı payların sahip olduğu imtiyazlar Esas Sözleşme'nin ilgili yerlerinde belirtilmiştir.

Yönetim kurulu, Sermaye Piyasası Kanunu hükümlerine uygun olarak, gerekli gördüğü zamanlarda, kayıtlı sermaye tavanına kadar yeni pay ihraç ederek çıkarılmış sermayeyi arttırmaya, imtiyazlı pay sahiplerinin haklarının kısıtlanması ve pay sahiplerinin yeni pay alma hakkının sınırlandırılması ile nominal değerinin üzerinde pay ihraç konularında karar almaya yetkilidir. Yeni pay alma hakkını kısıtlama yetkisi, pay sahipleri arasında eşitsizliğe yol açacak şekilde kullanılamaz.

Çıkarılan paylar tamamen satılarak bedelleri ödenmedikçe veya satılmayan paylar iptal edilmedikçe yeni paylar çıkarılmaz.

Şirket'in sermayesi, gerektiğinde TTK ve Sermaye Piyasası Mevzuatı hükümleri çerçevesinde artırılabilir.

Sermaye artırımlarında Yönetim Kurulunca aksi kararlaştırılmadıkça, her grup kendi grubundan rüçhan hakkı kullanır. Yeni pay çıkarılırken, yönetim kurulu tarafından aksine karar verilmemiş ise (A) Grubu nama yazılı payların çıkarılmış sermaye içindeki oranı muhafaza edilir ve yapılacak sermaye artırımlarında (A) Grubu paylar karşılığında (A) Grubu, (B) Grubu paylar karşılığında (B) Grubu paylar ihraç, edilir. Yapılacak sermaye artırımlarında, mevcut pay sahiplerinin tamamının yeni pay alma haklarının kısıtlanması durumunda (B) Grubu pay çıkarılacaktır.

Bedelsiz sermaye artırımlarında, çıkarılan bedelsiz paylar artırım tarihindeki mevcut paylara dağıtılır. Sermayeyi temsil eden paylar kaydıleştirme esasları çerçevesinde kayden izlenir.

Şirketin sermayesi, beheri 1,00 Türk Lirası değerinde 55.000.000 adet paya ayrılmış, toplam 55.000.000,00 Türk Lirası değerindedir. Bu payların 9.000.000 adedi nama ve 46.000.000 adedi hamiline yazılıdır.

Önceki sermaye olan 45.000.000,00 (kırkbeşmilyon) TL'nin tamamı ödenmiştir. Şirket, 26.04.2024 tarih 11070 TTSG'ye göre kayıtlı sermaye sistemine geçiş yapmıştır ve buna ilişkin ilan 26.04.2024 tarihli ve 11070sayılı TTSG'de yayımlanmıştır.

Yönetim Kurulu Başkan Yardımcısı Sezai Bahadır, A grubu 450.000 adet payının tamamını borsa dışında Serkan Bahadır'a 26.11.2025 tarihinde satmıştır. Ayrıca 10.09.2025-05.12.2025 tarihleri arasında 1.669.000 adet B grubu hisesini satmış olup kalan 131.000 adet B tipi payını ise 10.03.2026-12.03.2026 tarihlerinde satarak Şirkette payı kalmamıştır.

Yönetim Kurulu Başkanı Serkan Bahadır, 06.10.2025-02.12.2025 tarihleri arasında 1.989.270 adet B tipi hissesini satmıştır. 26.11.2025 tarihinde Sezai Bahadır dan 450.000 adet A grubu payları satın almış ve 13.03.2026 tarihinde ise 2.300.000 adet B tipi paylarını satmıştır.

Şirketin Sermaye Yapısı karşılaştırmalı olarak aşağıda verilmiştir.

Adı-Soyadı / Ünvanı	31.03.2026			31.12.2025		
	Sermayedeki Payı			Sermayedeki Payı		
	Tutar (TL)	Pay Grubu	Oran (%)	Tutar (TL)	Pay Grubu	Oran (%)
Serkan BAHADIR	9.000.000	A	16,36	8.550.000	A	15,55
	23.910.730	B	43,48	28.200.000	B	51,27
Sezai BAHADIR	0	A	0	450.000	A	0,82
	0	B	0	18.0000,00	B	3,27
Bahadır Kimya Sanayi ve Ticaret A.Ş.(*).	1.100.000	B	2,00	0,00	B	0,00
Halka Açık Kısmı	20.989.270	B	38,16	16.000.000	B	29,09
TOPLAM	9.000.000	A	16,36	9.000.000	A	16,37
	46.000.000	B	83,64	46.000.000	B	83,63
	55.000.000	A+B	100,00	55.000.000	A+B	100,00

*Şirket tarafından açıklanan geri alım programı kapsamında alınan payları göstermektedir.

5. Raporun Dönemi, Dönem İçinde Yönetim Kurulunda Görev Alan Başkan ve Üyelerin, Murahhas Üyelerin Ad ve Soyadları, Yetki Sınırları, Bu Görevlerin Süreleri

Şirket 5 gerçek kişiden oluşan Yönetim Kuruluna sahiptir. Yönetim Kurulu Üyeleri 14.01.2025 tarihli 2025/03 numaralı Yönetim Kurulu kararı ve 10.02.2025 tarihli yapılan Olağanüstü Genel Kurul doğrultusunda Şirket 3 adet gerçek kişinin temsil yetkisi verilmiş olup 2 adet bağımsız Yönetim Kurulu Üyeleri vardır. Yönetim Kurulu üyeliklerine ilişkin genel kurul kararları 14.02.2025 tarih 11272 sayılı ile Türkiye Ticaret Sicil Gazetesi'nde ilan edilmiştir. Yönetim Kurulu üyeleri Türk Ticaret Kanunu'nda ve Şirket Ana Sözleşmesi'nin 8'inci ve 9'uncu maddelerinde belirtilen yetkilere sahiptir.

Yönetim Kurulu	Görevi	Görev Süresi
Serkan BAHADIR Sezai BAHADIR Sezgin BAHADIR Erol DEMİR Mehmet Emin HAYVACI	Yön. Krl. Bşk. Yön. Krl. Bşk. Yrd. Yön. Krl.Üyesi Bağımsız Yön. Krl. Üyesi Bağımsız Yön. Krl. Üyesi	10.02.2025 Olağanüstü Genel Kurul Toplantısı ile 3 Yıl süreyle görev yapmak üzere seçilmiştir. Görev bitiş süresi 10.02.2028'dir.

Yönetim Kurulu Komitelerine İlişkin Bilgiler

Şirket Bünyesinde Oluşturulan Komiteler	Üyeler		
Denetimden Sorumlu Komite	Erol DEMİR	Mehmet Emin HAYVACI	
Riskin Erken Saptanması Komitesi	Erol DEMİR	Mehmet Emin HAYVACI	
Kurumsal Yönetim Komitesi,	Erol DEMİR	Mehmet Emin HAYVACI	İsa GÖÇER
Sürdürülebilirlik Komitesi	Sezai BAHADIR	Alper TAHTALIOĞLU	

6. Finansal Tablolar

BAHADIR KİMYA SAN. VE TİC. A.Ş.**01.01.2026-31.03.2026 Tarihleri Arası Yönetim Kurulu Faaliyet Raporu**

VARLIKLAR	31.03.2026	31.12.2025
Dönen Varlıklar		
Nakit ve Nakit Benzerleri	57.477.764	76.169.080
Finansal Yatırımlar	336.395.953	145.931.241
Ticari Alacaklar	238.700.821	385.742.881
<i>İlişkili Taraflar</i>	89.427	282.011
<i>Diğer Taraflar</i>	238.611.394	385.460.870
Diğer Alacaklar	2.970.490	249.913.399
Stoklar	63.850.513	63.073.869
Peşin Ödenmiş Giderler	253.956.256	88.801.476
<i>İlişkili Taraflar</i>	52.817.890	62.531.772
<i>Diğer Taraflar</i>	201.138.366	26.269.704
Diğer Dönen Varlıklar	2.547.298	3.999.299
TOPLAM DÖNEN VARLIKLAR	955.899.095	1.013.631.245
Duran Varlıklar		
Özkaynak Yöntemiyle Değerlenen Yatırımlar	80.892.490	98.951.316
Yatırım Amaçlı Gayrimenkuller	45.392.409	45.392.409
Maddi Duran Varlıklar	441.660.520	410.618.231
TOPLAM DURAN VARLIKLAR	567.945.419	554.961.956
TOPLAM VARLIKLAR	1.523.844.514	1.568.593.201
KAYNAKLAR	31.03.2026	31.12.2025
Kısa Vadeli Yükümlülükler		
Kısa Vadeli Borçlanmalar	10.000.000	11.004.220
Uzun Vadeli Borçlanmaların Kısa Vadeli Kısımları	3.912.171	2.963.811
Diğer Finansal Yükümlülükler	14.262.817	16.751.619
Ticari Borçlar	83.040.222	58.810.769
<i>İlişkili Taraflar</i>	10.453	13.945
<i>Diğer Taraflar</i>	83.029.769	58.796.824
Çalışanlara Sağlanan Faydalar Kapsamında Borçlar	1.410.199	952.210
Ertelenmiş Gelirler	13.093.690	23.691.807
Dönem Karı Vergi Yükümlülüğü	8.175.562	865.267
Kısa Vadeli Karşılıklar	1.061.200	1.110.495
<i>Çalışanlara Sağlanan Faydalara İlişkin Karşılıklar</i>	1.061.200	1.110.495
Diğer Kısa Vadeli Yükümlülükler	10.846.832	8.074.406
TOPLAM KISA VADELİ YÜKÜMLÜLÜKLER	145.802.693	124.224.604
Uzun Vadeli Yükümlülükler		
Uzun Vadeli Karşılıklar	8.229.152	9.521.598
<i>Çalışanlara Sağlanan Faydalara İlişkin Karşılıklar</i>	8.229.152	9.521.598
Ertelenmiş Vergi Yükümlülüğü	47.944.311	100.880.552
TOPLAM UZUN VADELİ YÜKÜMLÜLÜKLER	56.173.463	110.402.150
ÖZKAYNAKLAR		
Ödenmiş Sermaye	55.000.000	55.000.000

BAHADIR KİMYA SAN. VE TİC. A.Ş.**01.01.2026-31.03.2026 Tarihleri Arası Yönetim Kurulu Faaliyet Raporu**

Sermaye Düzeltme Farkları	236.356.744	236.356.744
Geri Alınmış Paylar (-)	(68.102.594)	(68.102.594)
Paylara İlişkin Primler (İskontolar)	752.871.908	752.871.908
Kar veya Zararda Yeniden Sınıflandırılmayacak Birikmiş Diğer Kapsamlı Gelirler (Giderler)	395.175.920	393.274.699
Kardan Ayrılan Kısıtlanmış Yedekler	86.757.403	86.757.403
<i>Yasal Yedekler</i>	86.757.403	86.757.403
Geçmiş Yıllar Karları veya Zararları	(122.191.713)	113.289.734
Net Dönem Karı/Zararı	(13.999.310)	(235.481.447)
TOPLAM ÖZKAYNAKLAR	1.321.868.358	1.333.966.447

TOPLAM KAYNAKLAR	1.523.844.514	1.568.593.201
-------------------------	----------------------	----------------------

Gelir Tablosu

	01.01.2026	01.01.2025
	31.03.2026	31.03.2025
Hasılat	144.412.889	237.327.541
Satışların Maliyeti (-)	(114.292.336)	(200.887.509)
BRÜT KAR (ZARAR)	30.120.553	36.440.032
Genel Yönetim Giderleri (-)	(7.626.267)	(9.867.027)
Pazarlama Giderleri (-)	(6.272.297)	(4.254.558)
Esas Faaliyetlerden Diğer Gelirler	7.796.291	4.884.017
Esas Faaliyetlerden Diğer Giderler (-)	(6.320.620)	(3.121.846)
ESAS FAALİYET KARI (ZARARI)	17.697.660	24.080.618
Yatırım Faaliyetlerinden Gelirler	23.706.877	49.147.018
Yatırım Faaliyetlerinden Giderler (-)	-	(10.270.233)
TFRS 9 Uyarınca Belirlenen Değer Düşüklüğü Kazançları (Zararları) ve Değer Düşüklüğü Zararlarının İptalleri	1.178.260	226.713
Özkaynak Yöntemiyle Değerlenen Yatırımların Karlarından/Zararlarından Paylar	(9.028.751)	1.396.317
FİNANSMAN GELİRİ (GİDERİ) ÖNCESİ FAALİYET KARI (ZARARI)	33.554.046	64.580.433

BAHADIR KİMYA SAN. VE TİC. A.Ş.**01.01.2026-31.03.2026 Tarihleri Arası Yönetim Kurulu Faaliyet Raporu**

Finansman Giderleri		(4.033.219)	(1.491.427)
Finansman Gelirleri	24	-	25.543
Net Parasal Pozisyon Kazançları (Kayıpları)	25	(79.412.287)	(85.318.613)
SÜRDÜRÜLEN FAALİYETLER VERGİ ÖNCESİ KARI (ZARARI)		(49.891.460)	(22.204.064)
Sürdürülen Faaliyetler Vergi Gideri/Geliri		35.892.150	(33.682.598)
Dönem Vergi Gideri/Geliri	17	(8.261.948)	(13.519.485)
Ertelenmiş Vergi Gideri/Geliri	17	44.154.098	(20.163.113)
DÖNEM KARI (ZARARI)		(13.999.310)	(55.886.662)
Hisse Başına Kazanç		(0,25)	(4,28)

		1.01.2026	1.01.2025
DİĞER KAPSAMLI GELİRLER	Dipnot	31.03.2026	31.03.2025
Kar veya Zararda Yeniden Sınıflandırılmayacaklar	19	1.901.221	(517.530)
<i>Tanımlanmış Fayda Planları Yeniden Ölçüm Kazançları (Kayıpları)</i>		2.377.765	(646.912)
<i>Kar veya Zararda Yeniden Sınıflandırılmayacak Diğer Kapsamlı Gelire İlişkin Vergiler</i>		(476.544)	129.382
<i>Tanımlanmış Fayda Planları Yeniden Ölçüm Kazançları (Kayıpları), Vergi Etkisi</i>		(476.544)	129.382
DİĞER KAPSAMLI GELİR		1.901.221	(517.530)
TOPLAM KAPSAMLI GELİR		(12.098.089)	(56.404.192)

Finansal Tabloların dipnot detaylarına bağımsız denetim raporunda yer verilmiştir.

Satışlar ve Satışların Maliyeti

	1.01.2026	1.01.2025
	31.03.2026	31.03.2025
Madeni Yağ	40.758.333	59.121.232
Aerosol	81.502.818	163.427.102
Fren Hidrolik Sıvısı	-	2.412.562
Antifriz + Oto Bakım Ürünleri	9.288.679	10.476.160
Diğer Satışlar	13.691.155	1.995.717
Brüt Satışlar	145.240.985	237.432.773
Satış İadeleri	(828.096)	(105.232)
Net Satışlar	144.412.889	237.327.541
Satışların Maliyeti	(114.292.336)	(200.887.509)
Brüt Satış Karı	30.120.553	36.440.032
	1.01.2026	1.01.2025
	31.03.2026	31.03.2025
ÜRETİM MALİYETİ		

01.01.2026-31.03.2026 Tarihleri Arası Yönetim Kurulu Faaliyet Raporu

<i>Direkt İlk Madde ve Malzeme Giderleri</i>	99.750.315	184.770.492
<i>Direkt İşçilik Giderleri</i>	5.136.429	11.814.811
<i>Genel Üretim Giderleri</i>	9.405.592	4.302.206
<i>Malzeme Giderleri</i>	203.221	468.905
<i>Bakım Onarım Giderleri</i>	184.110	355.923
<i>Dışarıdan Sağlanan Fayda ve Hizmet Giderleri</i>	7.500.304	43.368
<i>Elektrik Su vb. Giderler</i>	9.829	277.419
<i>Amortisman Giderleri</i>	1.508.128	3.156.591
Üretilen Mamul Maliyeti	114.292.336	200.887.509
A. SATILAN MAMUL MALİYETİ	114.292.336	200.887.509
SATIŞLARIN MALİYETİ (A)	114.292.336	200.887.509

7.İşletmenin Performansını Etkileyen Ana Etmenler, İşletmenin Faaliyette Bulunduğu Çevrede Meydana Gelen Önemli Değişiklikler

Şirketimizin Kırıkkale OSB’de bulunan fabrikasında 10.12.2025 nedeni henüz belli olmayan yangın meydana gelmiş olup, can kaybı yaşanmamıştır. Konu yangın olayı ile ilgili rapor dönemi içerisinde Kırıkkale Cumhuriyet Başsavcılığı soruşturma başlatmış ve 06/02/2026 tarihinde takipsizlik kararı verilmiştir

Mevcut durum hakkında bilgi,

Şirketimizin Kırıkkale OSB’de bir adet fabrikası bulunmakta olup, faaliyet hacmi büyük ölçüde bu tesis üzerinden elde edilmektedir. Yangın nedeniyle üretim faaliyetimiz aşamalı olarak Şirketimizin iştiraki SBT Kimya Sanayi ve Ticaret Anonim Şirketi’nde devam edilmektedir.

Meydana gelen elim olay neticesinde fabrikamızda oluşan maddi hasar finansal tablolarımızda muhasebeleştirilmiş olup, sigorta şirketinden 224 mio TL’lik kısmı sigortadan karşılanmıştır.

Güncel durum itibari ile yangın yaşanan fabrikada enkaz kaldırma işlemleri ile sovtaj işlemleri tamamlanmıştır. Yanan fabrikanın yeniden yapımı amacıyla yeni fabrika yapılmış makine hatlarının ve merkez ofislerinin kurulumuna başlanmıştır Haziran ayı itibari ile fabrikanın aktif üretime başlanması hedeflenmektedir.

Yangın sonrasında faaliyetlerin sürdürülebilmesi için üretim iştirakimiz SBT Kimya firmasında yürütülmektedir. Büyüme stratejimiz doğrultusunda 30/12/2025 tarihinde Kırıkkale OSB bulunan PTD Proje Danışmanlık A.Ş. firması arsa ve fabrikası ile birlikte finansal duran varlık (şirket payları) ve aktifine kayıtlı arsa ile fabrikası 67.577.000 TL ye satın alınmıştır. Satın alınan firma ile birleşme işlemlerine 11.03.2026 tarihli Kap duyurusu ile SPK’ya başvurusu yapılmıştır. İşlemlerin hızlanması amaçlı alınan ilgili firmanın fabrika adresinde Kırıkkale Şubesi 19.02.2026 tarihinde açılmıştır. İlgili fabrika yıkılarak yeni fabrika yapımına başlanmış, kolonları ve dış kapamaları yapılmış olup makine ekipmanların gelmesi ile Temmuz ayı itibari ile aktif üretime başlanması hedeflenmektedir.

Faaliyetler:

Bahadır Kimya Sanayi ve Ticaret Anonim Şirketi (“Şirket”) 5476-Kırıkkale Ticaret Sicil No ile 2010 yılında “Ay-Man Temizlik Yemek Medikal İnşaat Limited Şirketi” unvanıyla Kırıkkale’de kurulmuştur.

Şirket’in ünvanı 01.12.2022 tarihli 10716 sayılı Türkiye Ticaret Sicili Gazetesi’nde yayınlanarak Bahadır Kimya Sanayi ve Ticaret Anonim Şirketi olarak değişmiştir.

Şirket'in güncel adresi: Kırıkkale OSB Kızılırmak Cd. 2. SK NO:22, 71000 Hacıbalı/Yahşihan/Kırıkkale'dir.

Şirket'in ana faaliyet konusu; Şirket, Motor yağları, endüstriyel yağlar, dişli yağları, transmisyon yağları, radyatör antifirizi, fren balata temizleme spreyi, sprey boya, pas sökücü sprey, kalıp ayırıcı, gazaltı kaynak spreyi, silikon, poliüretan köpük, mastik ve gazlı kutu üretmektedir.

Şirkette 10/12/2025 tarihinde yangın meydana gelmiştir Yangın sonrasında faaliyetlerin sürdürülebilmesi için üretim iştirak SBT Kimya firmasına kaydırılmıştır. Büyüme stratejisi doğrultusunda 30/12/2025 tarihinde Kırıkkale Osb bulunan PTD Proje Danışmanlık A.Ş. firması arsa ve fabrikası ile birlikte firma alımı 67.577.000-TL ye gerçeklemiştir. Konu olay ile ilgili rapor dönemi içerisinde Kırıkkale Cumhuriyet Başsavcılığı soruşturma başlatmış ve 06/02/2026 tarihinde takipsizlik kararı verilmiştir. Sigorta şirketinden yangın hasarından kaynaklı 09/03/2026 tarihinde 224 mio TL ödeme alınmıştır.

8. İşletmenin Finansal Kaynaklarının Gelişimi

Şirket'in finansman kaynaklarında herhangi bir değişiklik bulunmamaktadır.

Şirket yönetimi, fon kaynaklarını dağıtarak mevcut ve muhtemel yükümlülüklerini yerine getirmek için yeterli tutarda nakit ve benzeri kaynağı bulundurmak suretiyle likidite riskini yönetmektedir.

9. İşletmenin Risk Yönetim Politikaları

Finansman için kullanılan araçlardan kaynaklanan riskler kredi riski, faiz riski ve likidite riski olarak ortaya çıkabilmektedir. Ayrıca finansal araçların kullanılmasından ortaya çıkabilecek piyasa riskinin de takip edilmesi gerekmektedir. Şirketimizin finansal yönetiminde ana prensip olarak döviz pozisyon açığı veya fazlası verilmemeye çalışılmaktadır. Döviz cinsi açısından varlıklar ile yükümlülükler arasında uyumsuzluk olmamasına özen gösterilmektedir. Bankalarla bu anlayış çerçevesinde çalışılmaktadır.

Şirketimiz kredi riskini dış satışlarını artırarak, satış faaliyetlerini daha geniş bir alana yayarak ve gerekli görülen durumlarda mümkün olduğu ölçüde müşterilerden nakdî ve gayrinakdî teminat alınarak faaliyetlerini sürdürmektedir. İhracatın teslim ve ödeme şartlarına bağlı olarak sevkiyat etmektedir.

Şirketimiz finansal yapısını kuvvetlendirmiş kredi ve faiz riskini en aza indirmiş ve likiditesini artırmıştır.

10. 1 Ocak – 31 Mart 2026 Hesap Döneminin Kapanmasından İlgili Finansal Tabloların Görüşüleceği Yönetim Kurulu Toplantı Tarihine Kadar Geçen Sürede Meydana Gelen Önemli Olaylar

Şirket, 23/07/2024 tarih 429 sayılı TTSG ile 24/05/2024 tarih ve 2024/02 sayılı yönetim kurulu kararı doğrultusunda Şirket'in kayıtlı sermaye tavanına geçiş yapmıştır. 26/08/2024 tarih 11151 sayılı TTSG ile Şirket sermayesinin arttırımının tamamlanması gerçekleşmiştir.Sermaye arttırımı devamında 31/12/2024 tarihine kadar meydana gelen önemli olay olmamıştır.

2025 yılı içerisinde;

-14/01/2025 tarihli 2025/03 numaralı yönetim kurulu kararı 11250 Sayılı TTSG ile Genel Kurul toplantısına çağrı yapılmıştır.

-10/02/2025 tarihli yapılan Olağanüstü Genel Kurulu 14/02/2025 tarih ve 11272 sayılı TTSG doğrultusunda

- Yönetim Kurulu Üye adedinin ve görev sürelerinin belirlenmesi, belirlenen üye adedine göre seçim yapılması ve Bağımsız Yönetim Kurulu Üyelerinin seçimi,

01.01.2026-31.03.2026 Tarihleri Arası Yönetim Kurulu Faaliyet Raporu

- Yönetim Kurulu üyelerine verilecek ücretin belirlenmesi;
- Sermaye Piyasası Kurulu'nun Kurumsal Yönetim Tebliği gereği şirket Yönetim Kurulu tarafından hazırlanan Kâr Dağıtım Politikası, Kamuoyunu Bilgilendirme Politikası, Ücretlendirme Politikası ve Bağış ve Yardım Politikasının belirlenmesi
- Şirket Yönetim Kurulu tarafından hazırlanan Genel Kurul'un Çalışma Esas ve Usulleri Hakkındaki İç Yönergenin belirlenmesi
- Sermaye Piyasası Kurulu'nun II-19.1 sayılı Kar Payı Tebliği uyarınca 2025 faaliyet yılı ile sınırlı olacak şekilde ara dönem finansal tablolar üzerinden nakden kâr payı avansı dağıtılmasına ilişkin Yönetim Kurulu'na yetki verilmesi,
- Yönetim hâkimiyetini elinde bulunduran pay sahiplerine, pay sahibi Yönetim Kurulu üyelerine, üst düzey yöneticilere ve bunların eş ve üçüncü dereceye kadar kan bağı ile bağlı ve sıhrî yakınlarına; Türk Ticaret Kanunu'nun 395. ve 396. maddeleri ile Sermaye Piyasası Kurulu düzenlemeleri çerçevesinde izin verilmesi ve Kurumsal Yönetim İlkeleri doğrultusunda 2024 yılı içerisinde bu kapsamda gerçekleştirilen işlemler hakkında pay sahiplerine bilgi verilmesi,
- Sermaye Piyasası Kurulu'nun (II-17.1) sayılı "Kurumsal Yönetim Tebliği'nin 12/4 maddesi kapsamında, Şirketin 3. kişiler lehine vermiş olduğu teminat, rehin, ipotek ve kefaletler ile elde edilen gelir veya menfaatler hususunda Genel Kurul'a bilgi verilmesi,

-16/07/2025 tarihli 2025/15 numaralı yönetim kurulu kararı ile 23/07/2025 tarih 11377 Sayılı TTSG ile Olağan Genel Kurul toplantısına çağrı yapılmış ve aşağıda verilen gündem maddeleri hakkında pa sahipleri tarafından karar alınmıştır.

- 2024 Yılı hesap dönemine ilişkin Yönetim Kurulu Faaliyet Raporu'nun okunması, müzakeresi ve onaylanması,
- 2024 Mali Yılına ilişkin Bağımsız Denetim Rapor özetinin okunması,
- 2024 Yılı Finansal Tabloların okunması, müzakeresi ve onaylanması,
- Yönetim Kurulu Üyelerinin 2024 yılı faaliyet ve hesaplarından dolayı ibra edilmesi,
- Sermaye Piyasası Kurulu mevzuatı gereğince Yönetim Kurulu tarafından seçilen bağımsız denetim şirketinin onaylanması,
- Sermaye Piyasası Kurulu'nun II-19.1 sayılı Kar Payı Tebliği uyarınca 2024 faaliyet yılı kârının dağıtılmamasına ilişkin Yönetim Kurulu Kararının görüşülmesi ve onaylanması
- Sermaye Piyasası Kurulu'nun 19.03.2025 tarihli ve 2025/16 sayılı bülteni ile yayınlanan "Duyuru ve İlke Kararları" dikkate alınarak Şirket Yönetim Kurulu Kararı ile 20.03.2025 tarihinde başlatılan geri alım programı kapsamında yapılan işlemler hakkında pay sahiplerine bilgi verilmesi ve mevcut programın devam ettirilmesi hususunun genel kurul onayına sunulmasına,
- Şirketimiz tarafından 2024 yılında yapılan bağış ve yardımlar hakkında pay sahiplerine bilgi verilmesi, Sermaye Piyasası Kanunu madde 19/5 uyarınca, 2025 yılında yapılacak bağış ve yardım sınırının karara bağlanması,
- Yönetim hâkimiyetini elinde bulunduran pay sahiplerine, pay sahibi Yönetim Kurulu üyelerine, üst düzey yöneticilere ve bunların eş ve üçüncü dereceye kadar kan bağı ile bağlı ve sıhrî yakınlarına; Türk Ticaret Kanunu'nun 395. ve 396. maddeleri ile Sermaye Piyasası Kurulu düzenlemeleri çerçevesinde izin verilmesi ve Kurumsal Yönetim İlkeleri doğrultusunda 2024 yılı içerisinde bu kapsamda gerçekleştirilen işlemler hakkında pay sahiplerine bilgi verilmesi
- Sermaye Piyasası Kurulu'nun (II-17.1) sayılı "Kurumsal Yönetim Tebliği'nin 12/4 maddesi kapsamında, Şirketin 3. kişiler lehine vermiş olduğu teminat, rehin, ipotek ve kefaletler ile elde edilen gelir veya menfaatler hususunda Genel Kurul'a bilgi verilmesi

11. İşletmenin Gelişimi

Şirket'in kuruluşundan itibaren yaşanan gelişmeler kronolojik sıraya göre aşağıda sıralanmıştır:

- 2010'da kuruldu.
- 2013 yılında Serkan Bahadır tarafından Kırıkkale merkezli Ay-Man Temizlik Yemek Medikal İnşaat Ltd. Şti. şirketi satın alınmış ve unvanı Bahadır Kimya Ürünleri İthalat İmalat Limited Şirketi olarak değiştirilmiştir.
- Kırıkkale Yahşihan Organize Sanayi Bölgesinde 3.130 m² kapalı alan olmak üzere toplamda 5.000 m² alandaki fabrikada madeni yağ, gres, antifriz ve aerosol üretimine başlanmıştır.
- Şirket 2013 yılında T.C. Enerji Piyasası Düzenleme Kurumundan Madeni Yağ Lisansı almıştır.
- 2016 yılında yeni fabrika yatırımlarına başlanmıştır.
- 2017 yılında 8.640 m²'si kapalı toplam 10.360 m² büyüklüğünde olan yeni fabrikasında faaliyetlerine başlamıştır.
- 2018 yılında T.C. Enerji Piyasası Düzenleme Kurumundan Madeni Yağ Lisansı yenilenmiştir.
- 2019 yılında Şirket'in yatırımları doğrultusunda önceden de üretmekte olduğu Fren Balata Temizleyicisi ürününün piyasada rağbet görmesi ve talebin artması doğrultusunda ilgili ürünün Türk Standartları Enstitüsü Kriterine Uygunluk Belgesi (TSEK) alınmıştır.
- 2020 yılında Fren Hidrolik Sıvısı üretiminin ilk adımları atılmıştır.
- 2020 yılında Şirket, dünya genelinde yaşanan pandemi sürecinde dezenfektan üretimine dahil olmuştur.

Şirket, 2021 yılında "Fren Hidrolik Sıvısı" üretimi çalışmalarını artırmıştır.

KOSGEB Kırıkkale Müdürlüğü ile Kırıkkale Üniversite'nin de dâhil olduğu stratejik ürün geliştirmeye yönelik "Yerli Fren Hidrolik Sıvısı Üretimi" projesine dahil olmuştur.

2022 yılında Şirket, makine ekipman-teçhizat yatırımına başlamıştır. Tam otomasyon sisteminde iyileştirmeler ile tam otomatik dolum makineleri, Otomatik kolileme makinesi, Forklift alımları ve Üretim otomasyon yazılımı da dahil edilerek üretim sistemi tamamen güncellenmiş, daha seri ve hızlı üretime geçilmiştir.

2023 yılında Şirket 400kWe/500kwp kurulu gücünde GES projesine başlanmıştır.

Şirket GES Projesi sayesinde tüketime söz konusu elektrik harcamasının tamamını üretmekte ayrıca fazla olan üretimleri doğrultusunda fazladan gelir sağlamaktadır.

Şirket'e üretim otomasyon sistemi kapsamında "Tümleşik Görüntü İşlemeye Dayalı Üretim Hattı Kalite Kontrol Projesi" ile yazılım yatırımı yapılmıştır.

Şirket 2024/08 itibari ile Halka Arz olmuştur.

Şirket,07/02/2025 tarihinde Kırıkkale İli Yahşihan İlçesinde kurulu mevcut fabrikasında üretimin artırılması ve ürünlerin çeşitlendirilmesi amacıyla T.C. Sanayi ve Teknoloji Bakanlığı'ndan 535194 sayılı ve 04.04.2025 tarihine kadar geçerli mevcut yatırım teşvik belgesine ilave 16,6 Milyon TL tutarında yeni makine ve ekipman teşviki alınmıştır. Yapılan yatırım ile yatırım teşvik belgesi toplam tutarı 29,1 Milyon TL'ye ulaşmıştır.

Şirket, 26/02/2025 tarihinde SBT Kimya Sanayi ve Ticaret Anonim Şirketi'nin pay sahibi Utku Batuhan AKÇAKOCA'ya ait olan 49 adet pay için yapılan görüşmeler sonucunda toplam 70.000.000 TL bedel mukabilinde şirket paylarının %49'u devralınmıştır.

Şirket, halka arzından önceki dönem olan 15/06/2023 tarihinde T.C. Sanayi ve Teknoloji Bakanlığında almış olduğu 554886 belge numaralı, 6.248.059-TL tutarlı yatırım teşvik belgesinin kapaması yapılmıştır.

Fabrikamızda yaşanan yangın nedeniyle önceki yatırım teşvik belgeleri mücbir sebep nedeniyle kapatılmış olup, aktif yatırım teşvik belgelerine ilişkin bilgiler aşağıda verilmiştir.

Yatırım Teşvik Belgesinin Kullanım Yeri	Belge No	Tutar (Mio TL)	Bitiş Tarihi	Teşvik Belgesinin Kapsamı
Merkez Fabrika	604055	249,3	05.02.2029	Vergi İndirimi (%60 / Yatırıma Katkı Oranı (YKO) - %20), Sigorta Primi İşveren Hissesi (4 yıl) ve KDV İstisnası
Merkez Fabrika (İlave alınan)	604055	29,4	05.02.2029	Vergi İndirimi (%60/ Yatırıma Katkı Oranı (YKO)-%20), Sigorta Primi İşveren Hissesi (4 yıl) ve KDV İstisnası şeklindedir.
Kırıkkale Şube (PTD Fabrikası)	604488	247,6	13.03.2029	Vergi İndirimi (%60 / Yatırıma Katkı Oranı (YKO) - %20), Sigorta Primi İşveren Hissesi (4 yıl) ve KDV İstisnası
Kırıkkale Şube (PTD Fabrikası ilave alınan)	604488	104,4	13.03.2029	Vergi İndirimi (%60 / Yatırıma Katkı Oranı (YKO) - %20), Sigorta Primi İşveren Hissesi (4 yıl) ve KDV İstisnası

10/12/2025 tarihinde şirket fabrikasında meydana gelen yangında fabrikanın tamamı yanmıştır.

Yangın sonrasında faaliyetlerin sürdürülebilmesi için üretim iştirakimiz SBT Kimya firmasında yürütülmektedir. Büyüme stratejimiz doğrultusunda 30/12/2025 tarihinde Kırıkkale OSB bulunan PTD Proje Danışmanlık A.Ş. firması arsa ve fabrikası ile birlikte finansal duran varlık (şirket payları) ve aktifine kayıtlı arsa ile fabrikası 67.577.000 TL ye satın alınmıştır.

15/01/2026 tarihinde yaşanan yangın nedeniyle, T.C. Sanayi ve Teknoloji Bakanlığı'ndan alınan mevcut yatırım teşviklerin mücbir sebep nedeniyle kapatma başvuru yapılmıştır. Kapatma yapılan teşvik tutarı 44.8 Milyon TL'dir.

06/02/2026 tarihinde yangından kaynaklı Kırıkkale Cumhuriyet Başsavcılığı'nın başlatmış olduğu soruşturmada takipsizlik kararı verilmiştir.

06/03/2026 tarihinde 604055 belge numaralı Yatırım Teşvik Belgesi alınmıştır. Yatırım Teşvik Belgesi'ne ilişkin toplam yatırım tutarı 249,3 Milyon TL olup belge bitiş tarihi 05/02/2029 tarihidir. Söz konusu Yatırım Teşvik Belgesi'nde yer alan destek unsurları; Vergi İndirimi (%60 / Yatırıma Katkı Oranı (YKO)-%20), Sigorta Primi İşveren Hissesi (4 yıl) ve KDV İstisnası şeklindedir.

09/03/2026 tarihinde Sigorta şirketinden yangın hasarından kaynaklı 224 mio TL ödeme alınmıştır.

09/04/2026 tarihinde Kırıkkale Şubesine yapılacak olan fabrika yatırımı doğrultusunda T.C. Sanayi ve Teknoloji Bakanlığında 604488 belge numaralı Yatırım Teşvik Belgesi alınmıştır. Yatırım

Teşvik Belgesi'ne ilişkin toplam yatırım tutarı 247,6 Milyon TL dir. 20/04/2026 tarihinde ilgili yatırım teşvik belgesi 104,4 mio TL artırılarak 352 Milyon TL'ye yükseltilmiştir. Belge bitiş tarihi 13.03.2029. Söz konusu Yatırım Teşvik Belgesi'nde yer alan destek unsurları; Vergi İndirimi (%60 / Yatırıma Katkı Oranı (YKO) - %20), Sigorta Primi İşveren Hissesi (4 yıl) ve KDV İstisnası şeklindedir

Güncel durum itibari ile yangın yaşanan fabrikada enkaz kaldırma işlemleri ile sovtaj işlemleri tamamlanmıştır. Yanan fabrikanın yeniden yapımı amacıyla yeni fabrika yapılmış makine hatlarının ve merkez ofislerinin kurulumuna başlanmıştır. Haziran ayı itibari ile fabrikanın aktif üretime başlanması hedeflenmektedir.

Satın alınan PTD Proje firması ile birleşme işlemlerine 11.03.2026 tarihli Kap duyurusu ile SPK'ya başvuru yapılmıştır. İşlemlerin hızlanması amaçlı alınan ilgili firmanın fabrika adresinde Kırıkkale Şubesi 19.02.2026 tarihinde açılmıştır. İlgili fabrika yıkılarak yeni fabrika yapımına başlanmış, zemin saha betonları atılmış, kolonları ve dış kapamaları yapılmış olup makine ekipmanların gelmesi ile Ağustos ayı itibari ile aktif üretime başlanması hedeflenmektedir.

12. Yapılan Araştırma ve Geliştirme Faaliyetleri

Dönem içinde bu kapsamda projemiz bulunmamaktadır.

13. Dönem İçinde Esas Sözleşmede Yapılan Değişiklikler ve Nedenleri

Dönem içinde Şirket Esas Sözleşmesinde değişiklikler yapılmamıştır.

14. İşletmenin Faaliyet Gösterdiği Sektör ve Bu Sektör İçerisindeki Yeri Hakkında Bilgi

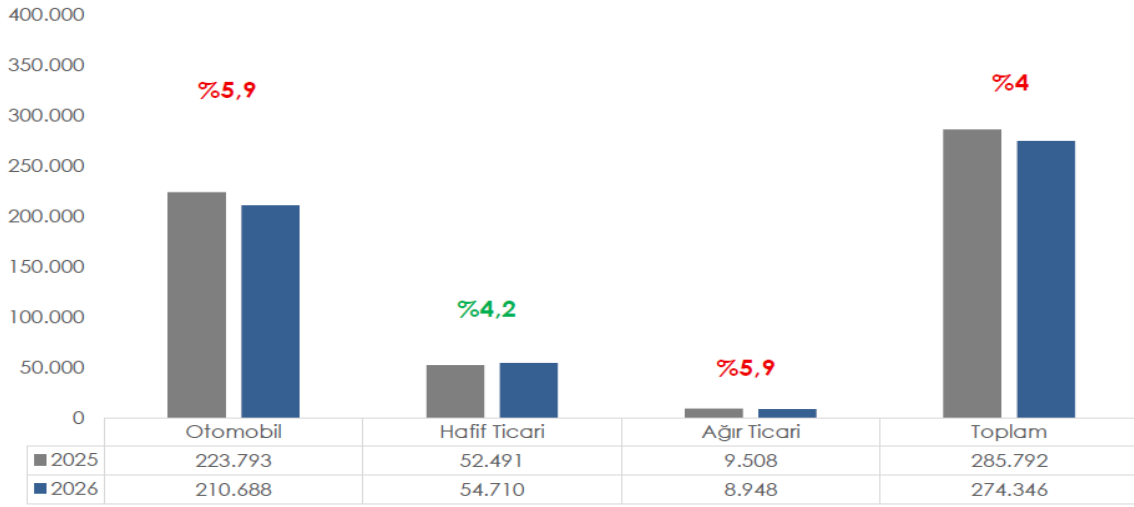
Petrokimya sektöründe faaliyet gösteren Şirketimiz'in yaptığı üretimler doğrultusunda ağırlıklı Madeni Yağ Sektörü yanında Aerosol, ve Otomotiv sektör verileri de dikkate alınmıştır.

Türkiye Otomotiv Sektörü hakkında finansal tablo döneminde yaşanan gelişmeler

Türkiye otomotiv sektörü toplam pazarı, 2026 yılı Ocak-Mart döneminde bir önceki yılın aynı dönemine göre %4,0 oranında azalarak 274.346 adet seviyesinde gerçekleşmiştir. Aynı dönemde üretim %6,5 oranında azalarak 321.856 adet olurken, ithalat %8,7 düşüşle 179.423 adede gerilemiştir. İhracat adet bazında %15,1 azalışla 215.323 adet olarak gerçekleşmiş; buna karşın otomotiv ihracatının toplam değeri %3,3 artış göstererek 9.686.233.122 dolar seviyesine yükselmiştir.

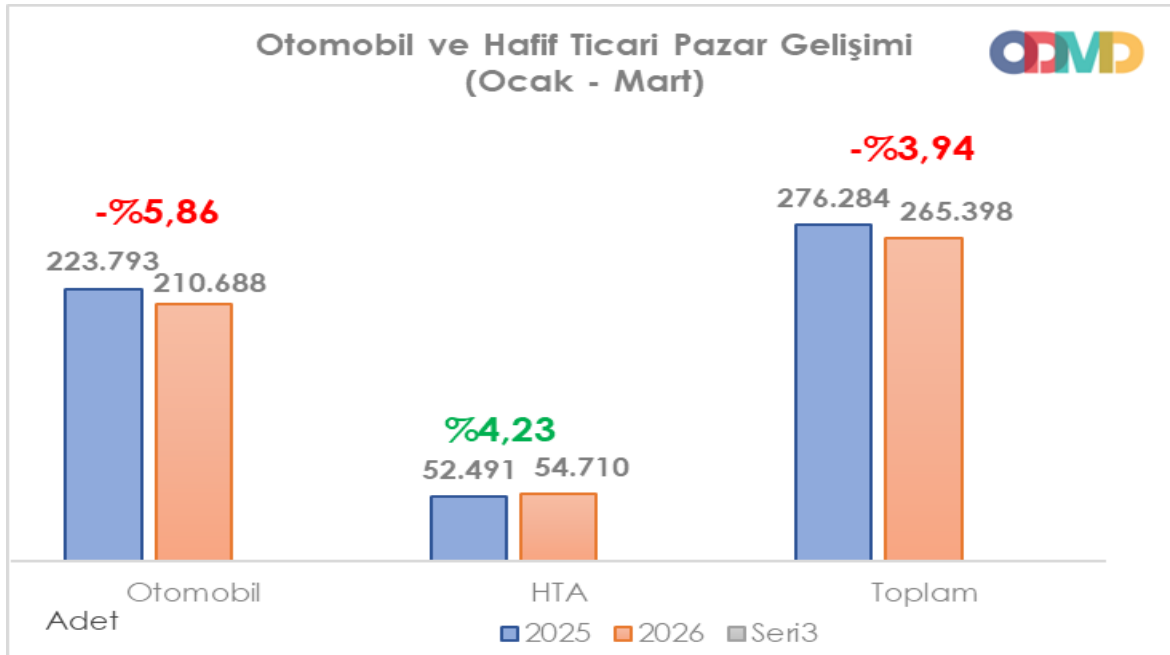
DÖNEM		Pazar*	Üretim	İthalat*	İhracat	İhracat**
		(adet)	(adet)	(adet)	(Adet)	(\$)
Mart	2025	121.483	124.103	85.519	95.542	3.490.557.272
	2026	105.709	106.572	69.556	70.966	3.212.810.601
	(%)	-13,0	-14,1	-18,7	-25,7	-8,0
Ocak-Mart	2025	285.792	344.129	196.625	253.693	9.378.026.439
	2026	274.346	321.856	179.423	215.323	9.686.233.122
	(%)	-4,0	-6,5	-8,7	-15,1	3,3
Son 12 Ay	2025	1.264.155	1.332.355	885.644	1.009.865	36.905.555.007
	2026	1.402.452	1.397.191	981.775	1.019.540	41.134.712.308
	(%)	10,9	4,9	10,9	1,0	11,5

Toplam Otomotiv Pazarı (Ocak-Mart 2026)



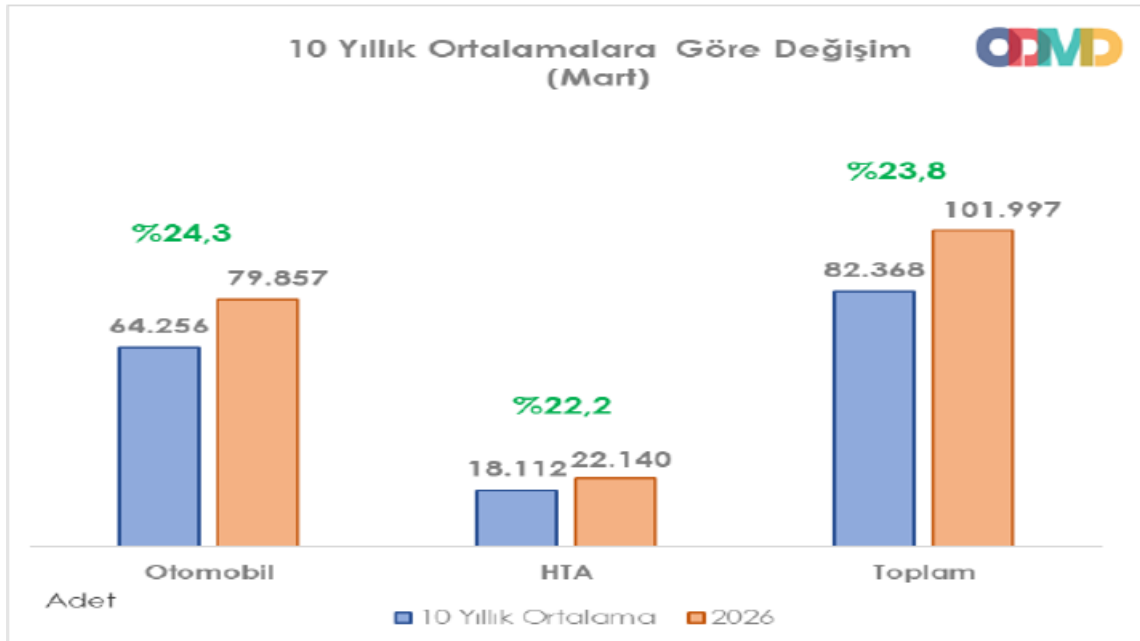
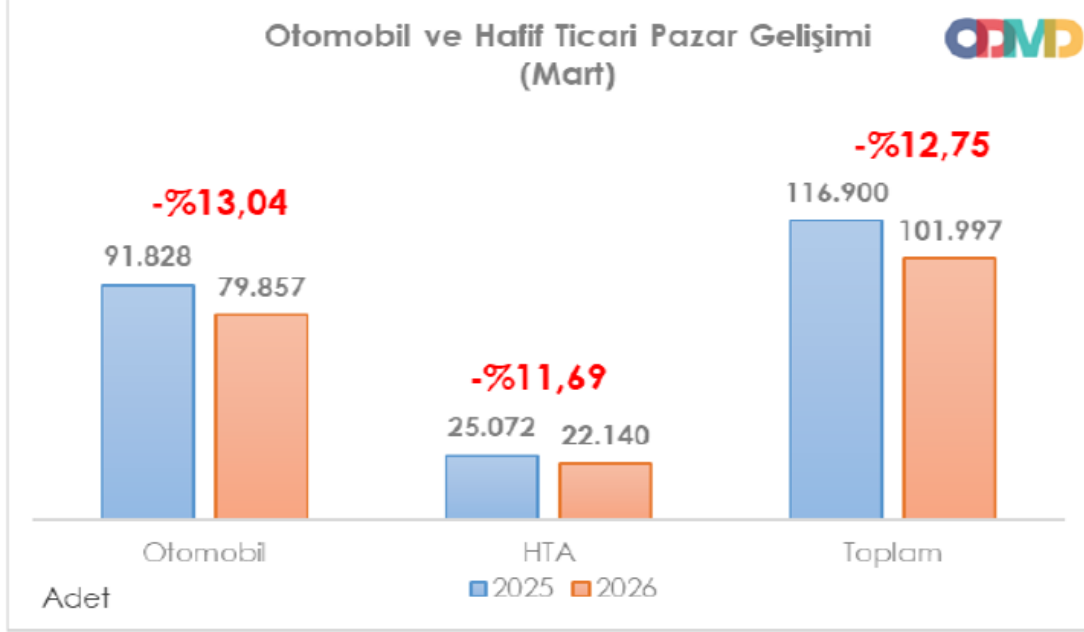
2026 yılı Ocak-Mart döneminde otomobil ve hafif ticari araç pazarı %3,94 oranında daraldı.

- Türkiye otomobil ve hafif ticari araç toplam pazarı, 2026 yılı Ocak-Mart döneminde bir önceki yılın aynı dönemine göre %3,94 oranında daralarak 265.398 adet olarak gerçekleşti.
- Otomobil satışları, 2026 yılı Ocak-Mart döneminde geçen yıla göre %5,86 oranında daralarak 210.688 adet, hafif ticari araç pazarı ise %4,23 artarak 54.710 adet oldu.

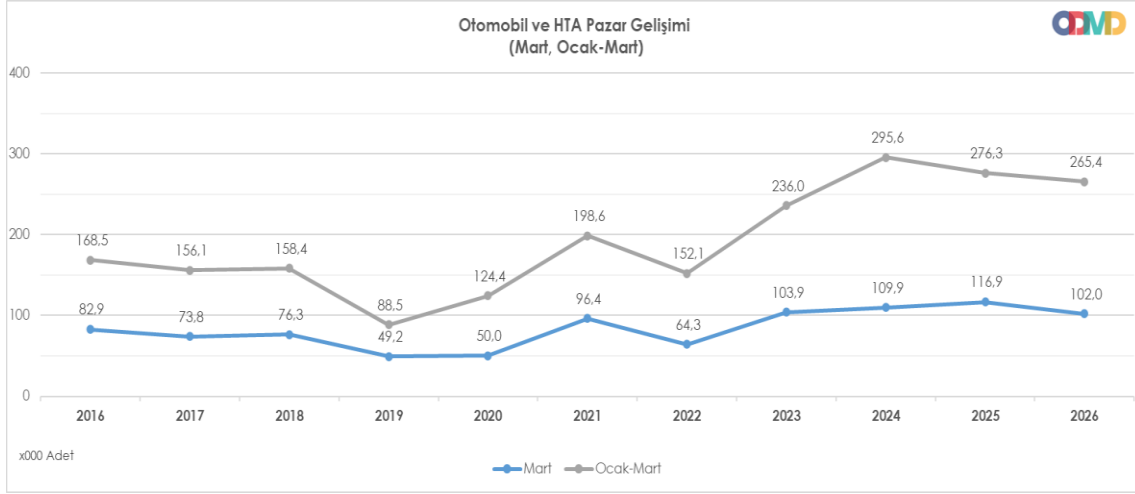


Otomobil ve hafif ticari araç pazarı 2026 Mart ayında %12,75, otomobil pazarı %13,04 ve hafif ticari araç pazarı %11,69 oranında daraldı.

- 2026 yılı Mart ayı otomobil ve hafif ticari araç pazarı 2025 yılı Mart ayına göre %12,75 oranında daralarak 101.997 adet oldu.
- 2026 Mart ayında otomobil satışları bir önceki yılın aynı ayına göre %13,04 daralarak 79.857 adet, hafif ticari araç pazarı %11,69 daralarak 22.140 adet oldu.
- Otomobil ve hafif ticari araç pazarı 10 yıllık Mart ayı ortalama satışlara göre %23,8 arttı.
- Otomobil pazarı, 10 yıllık Mart ayı ortalama satışlara göre %24,3 artış gösterdi.
- Hafif ticari araç pazarı, 10 yıllık Mart ayı ortalama satışlara göre %22,2 arttı.



Otomobil ve Hafif Ticari Araç Pazarı, 10 Yıllık Ortalama ile Yıllara Göre Gelişim Grafiği ve Tablosu



Veriler ODMD'nin yayınladığı Makroekonomik değerlendirme raporundan alınmıştır. Mart 2026

Dünya Otomotiv Pazarı hakkında yapılan tahminler hakkında bilgi

LMC Automotive, 2026 yılı Ocak ayı tahminlerini yayımladı. Buna göre 2026 yılı dünya toplam otomotiv pazarının bir önceki yıla oranla %1,5 artışla 97.161 milyon adet seviyesinde gerçekleşmesi bekleniyor. 2025 yılında dünya otomotiv pazarı, 2024 yılına göre %3,8 artışla 95.701 milyon adet seviyesinde gerçekleşti.

BÖLGE	ARAÇ TÜRÜ	2024 (‘000adet)	2025* (‘000adet)	2026* (‘000adet)	2025/ 2024 Değişim	2026/ 2025 Değişim
KUZEY AMERİKA	Otomobil	15.312	15.503	15.249	1,3%	-1,6%
	H. Ticari	3.968	4.205	4.427	6,0%	5,3%
	A. Ticari	588	505	466	-14,1%	-7,8%
	Toplam	19.868	20.214	20.142	1,7%	-0,4%
GÜNEY AMERİKA	Otomobil	2.974	3.264	3.431	9,7%	5,1%
	H. Ticari	908	992	1.024	9,2%	3,3%
	A. Ticari	155	154	156	-0,6%	1,4%
	Toplam	4.038	4.409	4.611	9,2%	4,6%
BATI AVRUPA	Otomobil	11.562	11.682	11.779	1,0%	0,8%
	H. Ticari	1.824	1.665	1.727	-8,7%	3,7%
	A. Ticari	328	304	313	-7,3%	2,7%
	Toplam	13.714	13.652	13.818	-0,5%	1,2%
DOĞU AVRUPA	Otomobil	4.070	4.096	4.113	0,6%	0,4%
	H. Ticari	563	551	563	-2,2%	2,3%
	A. Ticari	267	255	284	-4,2%	11,3%
	Toplam	4.900	4.902	4.961	0,0%	1,2%
ASYA/PASİFİK	Otomobil	36.572	38.756	39.225	6,0%	1,2%
	H. Ticari	4.993	5.230	5.660	4,7%	8,2%
	A. Ticari	1.854	2.046	2.055	10,4%	0,4%
	Toplam	43.420	46.031	46.940	6,0%	2,0%
ORTA DOĞU	Otomobil	2.660	2.677	2.836	0,7%	5,9%
	H. Ticari	336	376	405	11,9%	7,7%
	A. Ticari					
	Toplam	2.996	3.053	3.241	1,9%	6,1%
AFRİKA	Otomobil	798	836	860	4,8%	3,0%
	H. Ticari	297	313	330	5,4%	5,6%
	A. Ticari	31	30	33		
	Toplam	1.126	1.178	1.223	4,7%	3,8%
DİĞERLERİ	Otomobil	1.717	1.740	1.771	1,3%	1,8%
	H. Ticari	374	377	379	0,6%	0,7%
	A. Ticari	46	145	73	215,9%	-49,3%
	Toplam	2.137	2.261	2.223	5,8%	-1,6%
DÜNYA	Otomobil	75.665	78.554	79.264	3,8%	0,9%
	H. Ticari	13.263	13.707	14.516	3,3%	5,9%
	A. Ticari	3.269	3.439	3.380	5,2%	-1,7%
	Toplam	92.197	95.701	97.161	3,8%	1,5%

*2026 değerleri LMC Automotive Q1 2026 tahminleridir.

14.1. Gelişmeler, Teşviklerden Yararlanma Durumu, Yararlanıldı İse Ne Ölçüde Gerçekleştiği

10/12/2025 tarihinde Şirketimizin mevcut fabrikasında yaşanan yangın nedeniyle, T.C. Sanayi ve Teknoloji Bakanlığı'ndan alınan mevcut yatırım teşviklerin mücbir sebep nedeniyle kapatma başvuru yapılmıştır. Kapatma başvurusu yapılan teşvik tutarı 44.791.239,04 TL'dir.

06/03/2026 tarihinde 604055 belge numaralı Yatırım Teşvik Belgesi alınmıştır. Yatırım Teşvik Belgesi'ne ilişkin toplam yatırım tutarı 249,3 Milyon TL olup belge bitiş tarihi 05/02/2029 tarihidir. Söz konusu Yatırım Teşvik Belgesi'nde yer alan destek unsurları; Vergi İndirimi (%60 / Yatırıma Katkı Oranı (YKO)-%20), Sigorta Primi İşveren Hissesi (4 yıl) ve KDV İstisnası şeklindedir.

09/04/2026 tarihinde Kırıkkale Şubesine yapılacak olan fabrika yatırımı doğrultusunda T.C. Sanayi ve Teknoloji Bakanlığı'ndan 604488 belge numaralı Yatırım Teşvik Belgesi alınmıştır. Yatırım Teşvik Belgesi'ne ilişkin toplam yatırım tutarı 247,6 Milyon TL dir. 20/04/2026 tarihinde ilgili yatırım teşvik belgesi 104,4 mio TL artırılarak 352 Milyon TL'ye yükseltilmiştir. Belge bitiş tarihi 13.03.2029. Söz konusu Yatırım Teşvik Belgesi'nde yer alan destek unsurları; Vergi İndirimi (%60 / Yatırıma Katkı Oranı (YKO) - %20), Sigorta Primi İşveren Hissesi (4 yıl) ve KDV İstisnası şeklindedir

15. Yönetim Organı Üyeleri Huzur Hakkı, Ücret, Prim ve İkramiye, Kâr Payı Gibi Malî Menfaatlerin Toplam Tutarları

1 Ocak – 31 Mart 2026 tarihleri arası Yönetim kurulu üyelerine ödenen huzur hakkı olarak 984.600 TL'ödeme yapılmıştır. (Tutarlar 31 Mart 2026 tarihindeki satın alma gücü cinsinden ifade edilmiştir.)

16. Yönetim Organı Üyeleri ile Üst Düzey Yöneticilere Verilen Ödenekler Yolculuk, Konaklama ve Temsil Giderleri ile Aynî ve Nakdî İmkânlar, Sigortalar ve Benzeri Teminatların Toplam Tutarlarına İlişkin Bilgiler

İlişkili taraf işlemlerinde yapılan ödemeler yazılmış olup, Kurumsal Yönetim İlkeleri Tebliği'nde yazılı Yönetici Sorumluluk Sigortası yaptırılması konusunda görüşmeler yapılmaktadır.

17. Dönem İçinde Yapılan Bağışlar Hakkında Bilgiler

Rapor dönemi içerisinde bağış yapılmamıştır.

18. Finansal Tabloların Hazırlanma Süreciyle İlgili Olarak; Grubun İç Denetim, İç Kontrol ve Risk Yönetim Sistemlerinin Ana Unsurlarına İlişkin Açıklamalar ve Yönetim Organı Görüşü

Denetimler, şirketin finansal tablolara ilişkin önemli hata riskini azaltmak için kurumsal yönetim ilkeleri çerçevesinde oluşturulan denetim komitesi, riskin erken saptanması komitesi tarafından yürütülmektedir. Komiteler şirketin iç denetim, iç kontrol ve risk yönetim çalışma esaslarına uygun olarak faaliyetlerin etkinliğini ve hukuka uygunluğunu sağlayacak şekilde görevlerini yerine getirmektedir. Yapılan bağımsız denetim çalışmaları ve hazırlanan faaliyet raporuna ilaveten her denetim döneminde Denetim Komitesi tarafından malî durum ve faaliyetlerin etkinliğine ilişkin bilgi ve görüşleri içeren taktırir Yönetim Kurulu'na sunulmaktadır

19. Şirket'in Doğrudan ve Dolaylı İştirakleri ve Pay Oranlarına İlişkin Bilgiler

Rapor dönemi 01.01.2026-31.03.2026 tarihleri arasında Şirketimizin iştiraki SBT Kimya Sanayi ve Ticaret Anonim Şirketi ve Ptd Proje Taahhüt ve Danışmanlık Anonim Şirketi'dir.

Şirketimiz, 26.02.2025 tarihinde Şirketimiz SBT Kimya Sanayi ve Ticaret Anonim Şirketi'nin %49 una ortak olmuştur.

30/12/2025 tarihinde Şirketimiz PTD Proje Taahhüt Danışmanlık A.Ş. firmasının %100 ünü satın almıştır. Ptd Proje firması ile birleşme işlemlerine 11.03.2026 tarihi ile başlanılmış olup SPK onayı beklenmektedir.

20. Şirket'in İktisap Ettiği Paylarına İlişkin Bilgiler

Şirket Borsa İstanbul'da işlem gören paylarının, şirketimiz faaliyetlerinin gerçek performansını yansıtmadığı düşünüldüğünden sağlıklı fiyat oluşumuna katkıda bulunmak amacıyla Şirket Yönetim Kurulu tarafından 20.03.2025 tarihinde pay geri alım işlemlerini başlatmıştır. Bu kapsamda 20.03.2025-26.08.2025 tarihleri arasında 1.100.000 adet geri alım işlemi gerçekleştirmiştir. 27.08.2025 tarihli 2025/21 numaralı Yönetim kurulu kararı ile geri alım süreci sonlandırılmış olup genel kurulda pay sahiplerinin bilgisine sunulmuştur.

21. Faaliyet Dönemi İçinde Yapılan Bağımsız Denetim Özel Denetime ve Kamu Denetimine İlişkin Açıklamalar

Faaliyet dönemi içinde bağımsız denetim harici özel denetim yapılmamıştır, Ö.T.V iadelerine ilişkin 01/01/2025-30/06/2025 ve 01/07/2025- 30/11/2025 dönemleri için kamu denetimi devam etmektedir. Şirketimizde yaşanan yangın nedeniyle vergi otoritelerine ilişkin beyan yükümlülüklerinde ek süre alınarak ileriki tarihlere ertelenmiştir.

22. Grup Aleyhine Açılan ve Grup'un Malî Durumunu ve Faaliyetlerini Etkileyebilecek Nitelikteki Davalar ve Olası Sonuçları Hakkında Bilgiler

Şirket'in aşağıda verilen davaları faaliyetleri üzerinde olumsuz bir etkisi bulunmamaktadır.

Dava/Takip	Adet	TL Tutar
Şirket Tarafından Açılan İcra Takipleri	35	1.604.619,17
Şirket Aleyhine Açılan Dava ve İcra Takipleri	5	886.795,97
Şirket Tarafından Açılan Davalar	2	698.265,79

Dosya No	İcra Müdürlüğü	Borçlusu	Takip Kaynağı	İcra Tutarı (TL)
2021/7788	Kırıkkale İcra Müdürlüğü	Bahadır Kimya Sanayi ve Ticaret A.Ş	-	269.040,00
2022/3191	Ankara Batı İcra Müdürlüğü	Gerçek Kişi	Çek	97.330,00
2023/138441	Ankara 2.Genel İcra Müdürlüğü	Tüzel Kişi	Cari Hesap	5.413,79
2023/138442	Ankara 2.Genel İcra Müdürlüğü	Tüzel Kişi	Cari Hesap	63.107,11
2023/138443	Ankara 2.Genel İcra Müdürlüğü	Tüzel Kişi	Cari Hesap	7.264,58
2023/138444	Ankara 2.Genel İcra Müdürlüğü	Gerçek Kişi	Cari Hesap	2.921,19

BAHADIR KİMYA SAN. VE TİC. A.Ş.**01.01.2026-31.03.2026 Tarihleri Arası Yönetim Kurulu Faaliyet Raporu**

2023/138445	Ankara 2.Genel İcra Müdürlüğü	Tüzel Kişi	Cari Hesap	46.510,63
2023/138446	Ankara 2.Genel İcra Müdürlüğü	Tüzel Kişi	Cari Hesap	29.799,63
2023/138447	Ankara 2.Genel İcra Müdürlüğü	Tüzel Kişi	Cari Hesap	66.108,30
2023/138448	Ankara 2.Genel İcra Müdürlüğü	Tüzel Kişi	Cari Hesap	265.531,33
2023/138449	Ankara 2.Genel İcra Müdürlüğü	Tüzel Kişi	Cari Hesap	4.535,07
2023/138450	Ankara 2.Genel İcra Müdürlüğü	Tüzel Kişi	Cari Hesap	1.931,01
2023/138451	Ankara 2.Genel İcra Müdürlüğü	Tüzel Kişi	Cari Hesap	5.802,71
2023/138452	Ankara 2.Genel İcra Müdürlüğü	Tüzel Kişi	Cari Hesap	226.086,52
2023/138453	Ankara 2.Genel İcra Müdürlüğü	Tüzel Kişi	Cari Hesap	13.761,56
2023/138455	Ankara 2.Genel İcra Müdürlüğü	Tüzel Kişi	Cari Hesap	25.000,00
2023/138456	Ankara 2.Genel İcra Müdürlüğü	Tüzel Kişi	Cari Hesap	3.168,08
2023/138457	Ankara 2.Genel İcra Müdürlüğü	Tüzel Kişi	Cari Hesap	11.703,24
2023/138458	Ankara 2.Genel İcra Müdürlüğü	Tüzel Kişi	Cari Hesap	3.770,76
2023/138474	Ankara 2.Genel İcra Müdürlüğü	Tüzel Kişi	Cari Hesap	83.281,46
2023/138459	Ankara 2.Genel İcra Müdürlüğü	Tüzel Kişi	Cari Hesap	20.228,04
2023/138460	Ankara 2.Genel İcra Müdürlüğü	Tüzel Kişi	Cari Hesap	11.101,33
2022/88039	Ankara 2.Genel İcra Müdürlüğü	Tüzel Kişi	Cari Hesap	7.015,24
2023/8728	İstanbul Anadolu 2 İcra Müdürlüğü	Tüzel Kişi	Cari Hesap	1.642,20
2023/138462	Ankara 2.Genel İcra Müdürlüğü	Tüzel Kişi	Cari Hesap	127.018,36
2023/138463	Ankara 2.Genel İcra Müdürlüğü	Gerçek Kişi	Cari Hesap	10.210,97
2023/138464	Ankara 2.Genel İcra Müdürlüğü	Tüzel Kişi	Cari Hesap	20.947,18
2023/138465	Ankara 2.Genel İcra Müdürlüğü	Tüzel Kişi	Cari Hesap	134.965,61
2023/138467	Ankara 2.Genel İcra Müdürlüğü	Tüzel Kişi	Cari Hesap	27.483,20
2023/138468	Ankara 2.Genel İcra Müdürlüğü	Tüzel Kişi	Cari Hesap	11.999,40
2023/138469	Ankara 2.Genel İcra Müdürlüğü	Tüzel Kişi	Cari Hesap	66.442,32
2023/138470	Ankara 2.Genel İcra Müdürlüğü	Tüzel Kişi	Cari Hesap	9.435,92
2023/138471	Ankara 2.Genel İcra Müdürlüğü	Tüzel Kişi	Cari Hesap	2.622,78
2023/138472	Ankara 2.Genel İcra Müdürlüğü	Tüzel Kişi	Cari Hesap	3.384,89

BAHADIR KİMYA SAN. VE TİC. A.Ş.**01.01.2026-31.03.2026 Tarihleri Arası Yönetim Kurulu Faaliyet Raporu**

2023/138473	Ankara 2.Genel İcra Müdürlüğü	Tüzel Kişi	Cari Hesap	870,12
2023/3348	İzmir 17. İcra Müdürlüğü	Tüzel Kişi	Cari Hesap	186.224,64

Şirket'in Taraf Olduğu Davaları Gösterir Tablo

Dosya No	Mahkeme	Dava Konusu	Dava Tutarı (TL)	Davacı	Davalı	Durum
2025/374	Kırıkkale 2.İş Mahkemesi	İşçilik Alacakları	113.475,97	Gerçek Kişi	Bahadır Kimya Sanayi ve Ticaret A.Ş	2024/100 E. Sayılı dosyanın istinafa gönderilmemesi üzerine açılan ek davadır. Karşı taraf İstinas kanun yoluna başvurulmuştur, beklenmektedir.
2025/419	İstanbul Anadolu 14.Asliye Hukuk Mahkemesi	Tazminat Davası	504.000,00 (Şimdilik)	Gerçek Kişi	Bahadır Kimya Sanayi ve Ticaret A.Ş	25/03/2026 tarihli celsede Bilirkişi heyeti görevlendirilmesi ne karar verilmiştir.
2025/38	Kırıkkale 1.İş Mahkemesi	İşçilik Alacakları	250,00 (Şimdilik)	Gerçek Kişi	Bahadır Kimya Sanayi ve Ticaret A.Ş	Davanın kısmi kabulüne karar verilmiş, kararın tebligat aşaması tamamlanmamıştır.
2026/71	Kırıkkale 2. İş Mahkemesi	İşçilik Alacakları	30,00 (Şimdilik)	Gerçek Kişi	Bahadır Kimya Sanayi ve Ticaret A.Ş	Ön İnceleme duruşması aşamasındadır.
2026/145	Kırıkkale 4.Asliye Hukuk Mahkemesi	Çek Zayi Davası	-	Bahadır Kimya Sanayi ve Ticaret A.Ş	Hasımsız	3 Aylık İlan Süresinin dolması beklenmektedir.
2025/869	Kırıkkale 4.Asliye Hukuk Mahkemesi	Yangın Soruşturması	-	Bahadır Kimya Sanayi ve Ticaret A.Ş	Hasımsız	Kovuşturmaya Yer olmadığına dair karar verilmiş olup karar kesinleşmiştir.
2025/18946	Kırıkkale Cumhuriyet Başsavcılığı	Yangın Soruşturması	-	Bahadır Kimya Sanayi ve Ticaret A.Ş	-	06/02/2026 tarihinde kovuşturma yapılmasına yer olmadığına karar verilmiştir.

2021/7788	Kırkkale 3. Asliye Hukuk Mahkemesi	Menfi Tespit Davası	698.265,79 (Şimdilik)	Bahadır Kimya Sanayi ve Ticaret A.Ş	Tüzel Kişi	Derdest
-----------	------------------------------------	---------------------	--------------------------	-------------------------------------	------------	---------

23. Mevzuat Hükümlerine Aykırı Uygulamalar Nedeniyle Şirket Yönetim Organı Üyeleri Hakkında Uygulanan İdarî veya Adli Yaptırımlara İlişkin Açıklamalar

Faaliyet dönemi içinde bulunmamaktadır.

24. İlişkili Taraf İşlemleri ve Bakiyelerine İlişkin Bilgiler

Raporlama tarihi itibarıyla ilişkili taraflarla ilgili işlemlere ait detaylar aşağıdaki gibidir:

Dönen Varlıklar	31.03.2026	31.12.2025
Alıcılar	89.427	282.011
<i>SB Madeni Yağ. Ltd. Şti.</i>	-	183.603
<i>Bahadır Oto Ltd. Şti.</i>	89.427	98.408
Verilen Sipariş Avansları	52.817.890	62.531.772
<i>SB Madeni Yağ. Ltd. Şti.</i>	50.530.612	59.594.107
<i>SBT Kimya</i>	2.284.510	2.937.665
<i>Moss Madeni Yağlar Taş. Yed. Ltd. Şti.</i>	2.768	-
Toplam	52.907.317	62.813.783
Kısa Vadeli Borçlar	31.03.2026	31.12.2025
Ticari Borçlar	10.453	13.945
<i>Bahadır Oto Ltd. Şti.</i>	10.453	13.945
Toplam	10.453	13.945
	1.01.2026	1.01.2025
	31.03.2026	31.03.2025
Mal ve Hizmet Satışları	187.522	3.175.086
<i>SBT Kimya</i>	187.522	3.175.086
Mal ve Hizmet Alışları	(327.481)	(1.269.486)
<i>SBT Kimya</i>	(327.481)	(1.269.486)
Faaliyet Giderleri	(3.553)	(3.417)
<i>SBT Kimya</i>	(3.553)	(3.417)
Yatırım Faaliyetlerinden Gelir/Giderler	-	11.602
<i>SB Madeni Yağ. Ltd. Şti.</i>	-	5.801
<i>Bahadır Grup Ltd. Şti.</i>	-	5.801
Toplam	(143.512)	1.913.785